

ОТЧЕТ О ФИНАНСОВЫХ РЕЗУЛЬТАТАХ ДЕЯТЕЛЬНОСТИ УЧРЕЖДЕНИЯ

(в ред. Приказа Минфина России от 30.11.2020 № 292н)

на 01 _____ Января _____ 20__ 21__ г.

Учреждение: МАДОУ детский сад №583

Обособленное подразделение: _____

Учредитель: Департамент образования Администрации города Екатеринбурга

Наименование органа, осуществляющего полномочия учредителя: _____

Периодичность: годовая

Единица измерения: руб.

	КОДЫ
Форма по ОКУД	0503721
Дата	01.01.2021
по ОКПО	47673597
ИНН	6660018534
по ОКТМО	65701000
по ОКПО	02115977
ИНН	
Глава по БК	906
по ОКЕИ	383


Наименование показателя	Код строки	Код аналитики	Деятельность с целевыми средствами	Деятельность по государственному заданию	Приносящая доход деятельность	Итого
1	2	3	4	5	6	7
Доходы (стр. 030 + стр. 040 + стр. 050 + стр. 060 + стр. 070 + стр. 090 + стр. 100 + стр. 110)						
<i>Доходы от собственности</i>	010	100	271 048,81	29 021 959,80	6 260 899,96	35 553 908,57
<i>Доходы от оказания платных услуг (работ), компенсаций затрат</i>	030	120	-	-	-	-
в том числе:						
<i>Доходы от оказания платных услуг (работ)</i>	040	130	-	29 298 959,80	6 232 384,11	35 531 343,91
<i>Доходы от компенсации затрат</i>	040	131	-	29 277 682,98	5 941 370,51	35 219 053,49
<i>Штрафы, пени, неустойки, возмещения ущерба</i>	040	134	-	21 276,82	291 013,60	312 290,42
<i>Безвозмездные поступления текущего характера</i>	050	140	-	-	-	-
	060	150	271 048,81	-	-	271 048,81
в том числе:						
<i>Поступления текущего характера бюджетным и автономным учреждениям от сектора государственного управления</i>	060	152	271 048,81	-	-	271 048,81
<i>Безвозмездные поступления капитального характера</i>	070	160	-	-	-	-
<i>Доходы от операций с активами</i>	090	170	-	- 277 000,00	26 765,85	- 250 234,15
в том числе:						
<i>Доходы от выбытия активов</i>	090	172	-	1 596 208,61	-	1 596 208,61
<i>Чрезвычайные доходы от операций с активами</i>	090	173	-	-	26 765,85	26 765,85
<i>Доходы от оценки активов и обязательств</i>	090	176	-	- 1 873 208,61	-	- 1 873 208,61


Наименование показателя	Код строки	Код аналитики	Деятельность с целевыми средствами	Деятельность по государственному заданию	Приносящая доход деятельность	Итого
1	2	3	4	5	6	7
<i>Прочие доходы</i>	100	180	-	-	-	-
<i>Безвозмездные неденежные поступления в сектор государственного управления</i>	110	190	-	-	1 750,00	1 750,00
в том числе:						
Прочие неденежные безвозмездные поступления	110	199	-	-	1 750,00	1 750,00
Расходы (стр.160 + стр.170 + стр. 190 + стр. 210 + стр. 230 + стр. 240 + стр. 250 + стр. 260 + стр. 270)	150	200	32 306,11	28 748 813,15	6 371 251,64	35 152 370,90
<i>Оплата труда и начисления на выплаты по оплате труда</i>	160	210	-	22 647 911,72	532 025,61	23 179 937,33
в том числе:						
Заработная плата	160	211	-	17 394 477,29	408 621,82	17 803 099,11
Начисления на выплаты по оплате труда	160	213	-	5 253 434,43	123 403,79	5 376 838,22
<i>Оплата работ, услуг</i>	170	220	26 505,11	3 295 149,84	641 336,33	3 962 991,28
в том числе:						
Услуги связи	170	221	-	28 588,08	2 594,00	31 182,08
Коммунальные услуги	170	223	-	2 307 584,25	49 415,22	2 356 999,47
Работы, услуги по содержанию имущества	170	225	24 279,11	196 354,09	147 999,20	368 632,40
Прочие работы, услуги	170	226	2 226,00	762 623,42	441 327,91	1 206 177,33
<i>Обслуживание долговых обязательств</i>	190	230	-	-	-	-
<i>Безвозмездные перечисления текущего характера организациям</i>	210	240	-	-	-	-
<i>Безвозмездные перечисления бюджетам</i>	230	250	-	-	-	-
<i>Социальное обеспечение</i>	240	260	-	192 442,88	-	192 442,88
в том числе:						
Социальные пособия и компенсации персоналу в денежной форме	240	266	-	192 442,88	-	192 442,88
<i>Расходы по операциям с активами</i>	250	270	5 801,00	1 190 731,71	5 155 890,70	6 352 423,41
в том числе:						
Амортизация	250	271	-	975 858,76	320 928,01	1 296 786,77
Расходование материальных запасов	250	272	5 801,00	214 872,95	4 834 962,69	5 055 636,64
<i>Безвозмездные перечисления капитального характера организациям</i>	260	280	-	-	-	-

Наименование показателя	Код строки	Код аналитики	Деятельность с целевыми средствами	Деятельность по государственному заданию	Приносящая доход деятельность	Итого
1	2	3	4	5	6	7
Прочие расходы	270	290	-	1 422 577,00	41 999,00	1 464 576,00
в том числе:						
Налоги, пошлины и сборы	270	291	-	1 422 577,00	41 499,00	1 464 076,00
Штрафы за нарушение законодательства о налогах и сборах, законодательства о страховых взносах	270	292	-	-	500,00	500,00
Чистый операционный результат (стр.301 - стр.302); (стр.310 + стр.410)	300		238 742,70	273 146,65	- 110 351,68	401 537,67
<i>Операционный результат до налогообложения (стр.010 - стр.150)</i>	301		238 742,70	273 146,65	- 110 351,68	401 537,67
<i>Налог на прибыль</i>	302		-	-	-	-
Операции с нефинансовыми активами (стр.320 + стр.330 + стр.350 + стр.360 + стр.370 + стр.380 + стр.390 + стр.400)	310		6 973,00	- 2 358 001,93	- 208 801,14	- 2 559 830,07
<i>Чистое поступление основных средств</i>	320		-	- 470 146,56	- 25 910,01	- 496 056,57
в том числе:						
увеличение стоимости основных средств	321	310	231 769,70	670 712,20	295 018,00	1 197 499,90
уменьшение стоимости основных средств	322	41X	231 769,70	1 140 858,76	320 928,01	1 693 556,47
<i>Чистое поступление нематериальных активов</i>	330		-	-	-	-
в том числе:						
увеличение стоимости нематериальных активов	331	320	-	-	-	-
уменьшение стоимости нематериальных активов	332	42X	-	-	-	-
<i>Чистое поступление произведенных активов</i>	350		-	- 1 873 208,61	-	- 1 873 208,61
в том числе:						
увеличение стоимости произведенных активов	351	330	-	-	-	-
уменьшение стоимости произведенных активов	352	43X	-	1 873 208,61	-	1 873 208,61
<i>Чистое поступление материальных запасов</i>	360		9 199,00	- 30 146,76	- 164 341,04	- 185 288,80
в том числе:						
увеличение стоимости материальных запасов	361	340	15 000,00	196 308,17	4 670 621,65	4 881 929,82
уменьшение стоимости материальных запасов	362	440	5 801,00	226 454,93	4 834 962,69	5 067 218,62
<i>Чистое поступление прав пользования</i>	370		-	-	-	-
в том числе:						
увеличение стоимости прав пользования	371	350	-	-	-	-
уменьшение стоимости прав пользования	372	450	-	-	-	-
<i>Чистое изменение затрат на изготовление готовой продукции (работ, услуг)</i>	390		-	-	-	-

Наименование показателя	Код строки	Код аналитики	Деятельность с целевыми средствами	Деятельность по государственному заданию	Приносящая доход деятельность	Итого
1	2	3	4	5	6	7
в том числе:						
увеличение затрат	391	X	-	54 474 223,04	7 360 432,98	61 834 656,02
уменьшение затрат	392	X	-	54 474 223,04	7 360 432,98	61 834 656,02
Чистое изменение расходов будущих периодов	400	X	- 2 226,00	15 500,00	- 18 550,09	- 5 276,09
Операции с финансовыми активами и обязательствами (стр.420 стр.510)	410		231 769,70	2 631 148,58	98 449,46	2 961 367,74
<i>Операции с финансовыми активами (стр.430 + стр.440 + стр.450 + стр.460 + стр.470 + стр.480)</i>	420		-	1 873 518,61	38 174,02	1 911 692,63
<i>Чистое поступление денежных средств и их эквивалентов</i>	430		-	-	23 117,38	23 117,38
в том числе:						
поступление денежных средств и их эквивалентов	431	510	271 048,81	29 461 755,20	6 366 330,08	36 099 134,09
выбытие денежных средств и их эквивалентов	432	610	271 048,81	29 461 755,20	6 343 212,70	36 076 016,71
<i>Чистое поступление ценных бумаг, кроме акций</i>	440		-	-	-	-
в том числе:						
увеличение стоимости ценных бумаг, кроме акций и иных финансовых инструментов	441	520	-	-	-	-
уменьшение стоимости ценных бумаг, кроме акций и иных финансовых инструментов	442	620	-	-	-	-
Чистое поступление акций и иных финансовых инструментов	450		-	-	-	-
в том числе:						
увеличение стоимости акций и иных финансовых инструментов	451	530	-	-	-	-
уменьшение стоимости акций и иных финансовых инструментов	452	630	-	-	-	-
<i>Чистое предоставление займов (ссуд)</i>	460		-	-	-	-
в том числе:						
увеличение задолженности по предоставленным займам (ссудам)	461	540	-	-	-	-
уменьшение задолженности по предоставленным займам (ссудам)	462	640	-	-	-	-
<i>Чистое поступление иных финансовых активов</i>	470		-	-	-	-
в том числе:						
увеличение стоимости иных финансовых активов	471	550	-	-	-	-
уменьшение стоимости иных финансовых активов	472	650	-	-	-	-
<i>Чистое увеличение дебиторской задолженности</i>	480		-	1 873 518,61	15 056,64	1 888 575,25
в том числе:						
увеличение дебиторской задолженности	481	560	271 048,81	32 277 447,87	6 357 724,96	38 906 221,64
уменьшение дебиторской задолженности	482	660	271 048,81	30 403 929,26	6 342 668,32	37 017 646,39



Наименование показателя	Код строки	Код аналитики	Деятельность с целевыми средствами	Деятельность по государственному заданию	Приносящая доход деятельность	Итого
1	2	3	4	5	6	7
Операции с обязательствами (стр.520 + стр.530 + стр.540 + стр.550 + стр.560)						
<i>Чистое увеличение задолженности по внутренним привлеченным заимствованиям</i>	510		- 231 769,70	- 757 629,97	- 60 275,44	- 1 049 675,11
в том числе:	520		-	-	-	-
увеличение задолженности по внутренним привлеченным заимствованиям	521	710	-	-	-	-
уменьшение задолженности по внутренним привлеченным заимствованиям	522	810	-	-	-	-
<i>Чистое увеличение задолженности по внешним привлеченным заимствованиям</i>	530		-	-	-	-
в том числе:	531	720	-	-	-	-
увеличение задолженности по внешним привлеченным заимствованиям	532	820	-	-	-	-
<i>Чистое увеличение прочей кредиторской задолженности</i>	540		- 231 769,70	122 196,33	- 62 275,44	- 171 848,81
в том числе:	541	730	271 048,81	33 367 408,48	6 295 497,72	39 933 955,01
увеличение прочей кредиторской задолженности	542	830	502 818,51	33 245 212,15	6 357 773,16	40 105 803,82
уменьшение прочей кредиторской задолженности	550	X	-	277 310,00	2 000,00	279 310,00
<i>Чистое изменение доходов будущих периодов</i>	550	X	-	277 310,00	2 000,00	279 310,00
<i>Чистое изменение резервов предстоящих расходов</i>	560	X	-	- 1 157 136,30	-	- 1 157 136,30

Руководитель 
 (подпись) Рябина Н.А.
 (расшифровка подписи)

Главный бухгалтер 
 (подпись) Пешина Л.В.
 (расшифровка подписи)

Филиал – Централизованная бухгалтерия образовательных учреждений Кировского района
 ИНН 6658456869 КПП 665801001 ОГРН 1146658009728;
 620062, г. Екатеринбург, ул.Первомайская, 76а

Централизованная бухгалтерия
 (наименование, ОГРН, ИНН, КПП, местонахождение)

Руководитель  Начальник филиала 
 (уполномоченное лицо) (должность) (подпись) (расшифровка подписи)

Исполнитель Зам.начальника фил
 (должность) 
 (подпись) Бабушкина В.А.
 (расшифровка подписи) 205-92-81
 (телефон, e-mail)

" 01 " Февраля 20 21 г.